

本書は授業料を支援する  
**「高等学校等就学支援金」**

のオンライン申請の手引です。

同封したID通知書を使用して、  
**令和8年4月27日まで**  
に申請を行ってください。

高等学校等就学支援金オンライン申請システムe-Shien  
申請者向け利用マニュアル

## 共通編

2026年4月  
文部科学省

令和8年4月13日水戸桜ノ牧高等学校において編集

<問い合わせ先>

茨城県立水戸桜ノ牧学校事務室  
☎029-243-3644（平日8:30～16:55）

# 目次

➤ 本書の内容は、以下のとおりです。

1. e-Shienを利用した申請の流れ	P.4
2. 操作説明	
2-1. e-Shienにログインする	P.6
2-2. 申請内容を確認する	P.8

※本文中の画面表示は、令和8年4月現在のものです。

※日本国籍ではない生徒におかれましては、令和8年度の就学支援金制度への申請については、紙の申請書に必要事項を記載をうえ、国籍・在留資格の確認に必要な書類と一緒に、学校へ提出する必要がありますので、学校の事務室へお問合せください。

■ e-Shienへのアクセス  
<https://www.e-shien.mext.go.jp/>



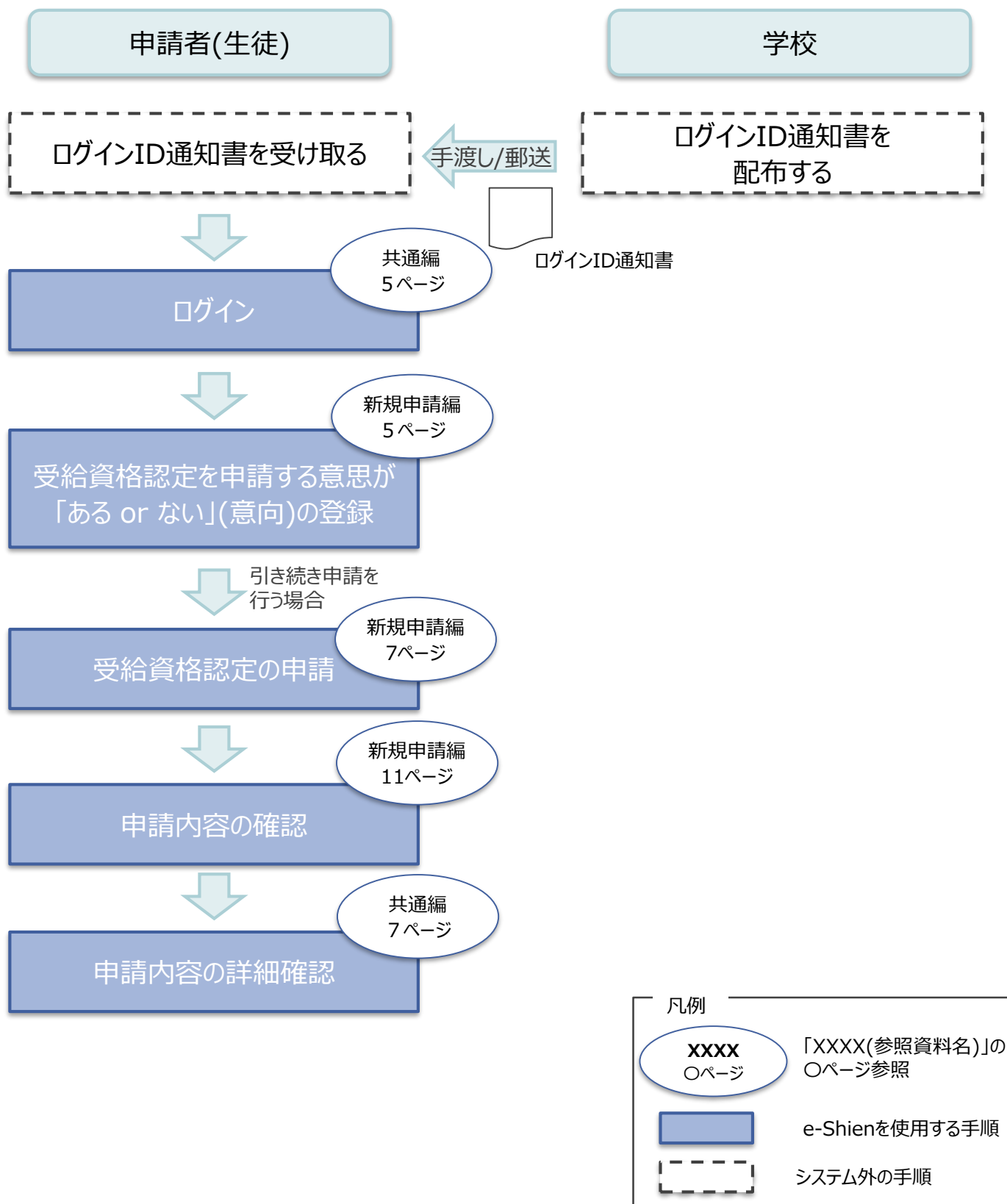
■ 就学支援金制度の概要  
[https://www.mext.go.jp/a\\_menu/shotou/mushouka/1342674.htm](https://www.mext.go.jp/a_menu/shotou/mushouka/1342674.htm)



# 1. e-Shienを利用した申請の流れ

e-Shienを利用した受給資格認定申請の主な流れは以下となります。

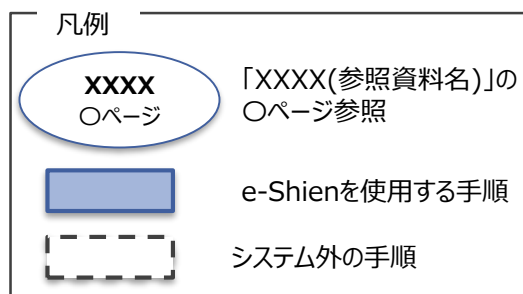
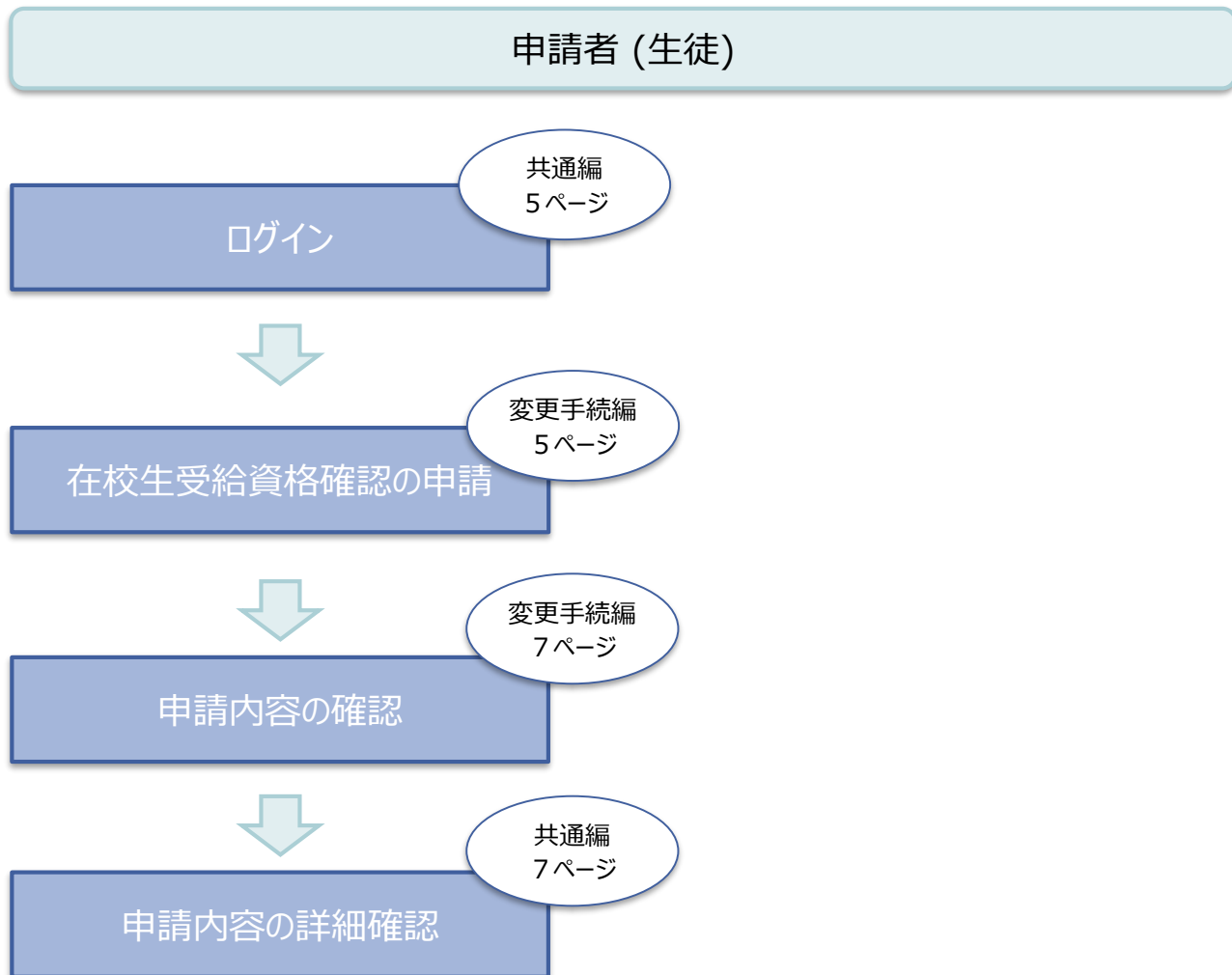
## 受給資格認定の申請 (4月の入学時・転入時 等)



# 1. e-Shienを利用した申請の流れ

e-Shienを利用した在校生受給資格確認の流れは以下となります。

## 在校生受給資格確認の申請 (就学支援金を受給している在校生 等)



## 2. 操作説明

### 2-1. e-Shienにログインする

e-Shienを使用するために、システムへログインします。

ログインは、パソコン、スマートフォンから以下のURLを入力してアクセスします。以下のQRコードを読み取ってもアクセスできます。

<https://www.e-shien.mext.go.jp/>



#### 1. ログイン画面

Copyright (C) Ministry of Education, Culture, Sports, Science and Technology

#### 手順

- 1 ログインID通知書を見ながらログインIDとパスワードを入力します。
- 2 「ログイン」ボタンをクリックします。
- 3 チャットボットにてe-Shienの操作に関する質問ができます。  
※令和8年4月オンライン申請向けのチャットボットのセクションをご覧ください

#### 補足

- I 「パスワードを表示」により入力したパスワードが確認できます。
- II 表示言語は、“日本語”または“English”が選択できます。

※ログインIDやパスワードがわからなくなった場合は、学校に確認してください

#### ログインID通知書のサンプル

\*\*\*\*\* 高等学校等就学支援金 ログインID通知書 \*\*\*\*\*

発行日： 令和4年1月4日  
発行回数： 1

1	ログインID (数字のみ)	11545683
	パスワード (英大文字・小文字、数字) <sup>*</sup>	4gUWRP4m

<sup>\*</sup>「1」… 数字のイチ  
「I」… 英小文字のエル  
「I」… 英大文字のアイ  
「0」… 数字のゼロ  
「O」… 英大文字のオー  
「o」… 英小文字のオー

■これらの情報は高等学校等就学支援金の申請にあたって、高等学校等就学支援金オンライン申請システムを利用する際に必要となります。  
■当該システムを利用する前に、システムのログイン画面または文部科学省のホームページに掲載されている利用規約を確認してください。なお、当該システムを利用した場合、利用規約に同意したものとみなされます。  
■在学中は変更されません。卒業まで紛失しないよう大切に保管してください。  
■紛失した場合は、直ちに学校担当者へお申し出ください。  
■他人に見せたり教えたりしないでください。

## 2. 操作説明

### 2-1. e-Shienにログインする

#### 2. ポータル画面

The screenshot shows the e-Shien portal interface. At the top, there are navigation links: "チャットで質問する" (I), "ヘルプ" (II), "FAQ" (III), and "ログアウト". Below this is a header with the school name and user information. The main content area is divided into several sections:

- 1** (Red circle) points to the "お知らせ" (Notice) section, which contains a notice about system maintenance on August 27, 2021.
- I** (Yellow circle) points to the "ヘルプ" (Help) button in the "新規申請" (New Application) section.
- II** (Yellow circle) points to the "FAQ" button in the top navigation.
- III** (Yellow circle) points to the "お知らせ" (Notice) section.
- IV** (Yellow circle) points to the "新規申請" (New Application) section, which includes buttons for "意向登録" (Register Intent) and "認定申請" (Apply for Recognition).
- V** (Yellow circle) points to the "ヘルプ" (Help) button in the "変更手続" (Change Procedure) section.
- VI** (Yellow circle) points to the "認定状況" (Recognition Status) section, which includes a table of application status and a "チャットで質問する" (Ask by Chat) button.

申請名	申請説明
意向登録	高等学校等就学支援金の申請意向を登録します。
認定申請	高等学校等就学支援金の受給資格の認定を申請します。

申請名	申請説明
在校生受給資格確認	すでに就学支援金の受給資格認定を受けている生徒が、引き続き就学支援金の支給を受けたい場合に手続きを行います。

項番	申請日	申請名	審査状況	詳細
1	2026年02月02日	申請意向登録	登録済(意向あり)	

※ 令和8年4月時点において、e-Shienで申請可能であるボタンのみ表示されています。

#### 手順

- 1 ポータル画面が表示されることを確認します。
- 2 チャットボットにてe-Shienの操作に関する質問ができます。  
※令和8年4月オンライン申請向けのチャットボットのセクションをご覧ください

#### 補足

- I 「ヘルプ」では以下が確認できます。
  - ・ 申請者向け利用マニュアル(本書)
- II 「FAQ」では以下が確認できます。
  - ・ e-Shienの利用に関するFAQ
- III 「お知らせ」では以下が確認できます。
  - ・ システムメンテナンス情報
- IV 「新規申請」では以下の手続きができます。
  - ・ 意向登録
  - ・ 受給資格認定申請
- V 「変更手続」では以下の手続きができます。
  - ・ 在校生受給資格確認
- VI 「認定状況」では以下が確認できます。
  - ・ 申請内容

## 2. 操作説明

### 2-2. 申請内容を確認する

受給資格認定、在校生受給資格確認の申請内容を確認します。

#### 1. ポータル画面

項番	申請日	申請名	審査状況	詳細
1	2026年04月01日	申請意向登録	登録済(意向あり)	1
2	2026年04月01日	受給資格認定申請		表示

#### 手順

- 1 申請内容を確認する場合は、「表示」ボタンをクリックします。

#### 2. 審査結果確認画面

##### 審査結果

審査結果情報	
審査結果について	
受付番号	R-26-079-02-0001-0001
申請日	2026年04月01日
認定番号	
審査完了日	
審査状況	
認定結果	
審査コメント	

#### 手順

- 1 「審査結果情報」で申請日が登録されていることを確認します。

※ 令和8年4月以降の申請においては、申請が完了している場合であっても審査状況が空欄になります。詳細な申請状況については学校の事務室へお問合せください。

- 2 「申請情報」で以下の申請内容を確認します。

- ・生徒情報
- ・学校情報
- ・申請情報

※ 生徒情報画面で入力された国籍情報等は表示されません。内容を確認したい場合は学校に問い合わせてください。

※ 申請完了後に申請内容の変更が必要な場合は、学校の実務室に連絡してください。

申請情報	
生徒情報	
氏名	支援 太郎
ふりがな	しえん たろう
生年月日	2010年04月01日
郵便番号	123-4567
住所(都道府県)	東京都
(市区町村)	千代田区
(町名・番地)	霞が関1 1 1 1 1
(建物名・部屋番号)	
メールアドレス	manual@mext.go.jp

学校情報	
高等学校等の在学期間について	
学校の名称	ローカル県立〇〇高等学校【学年制】(学校管理団体なし)
在学期間	2026年04月01日 ~ 現在
うち支給停止期間	
学校の種類・課程・学科	都道府県立 高等学校 (全日制)

申請情報	
申請日	2026年04月01日

#### 補足

- I 受給資格認定申請の場合は「申請日」  
在校生受給資格確認の場合は「届出日」が表示されます。